

TERMINUS

TERMINUS

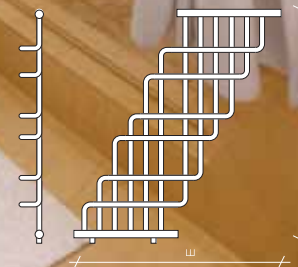


ПОЛОТЕНЦЕСУШИТЕЛИ
ИЗ НЕРЖАВЕЮЩЕЙ СТАЛИ
ТЕРМИНУС

НИАГАРА

ВАШЕ УДОВОЛЬСТВИЕ -
НАША РАБОТА!

Брать на себя ответственность,
принимать решения,
действовать со своим видением,
идти навстречу неизведанному
и достигать нового -
такова жизненная философия
TERMINUS.



модель	размер, Ш x В	мощность, Вт
32/20 П	370 x 700	384
32/20 П	370 x 800	440

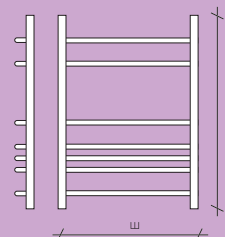
АВРОРА

модель	размер, Ш x В	мощность, Вт
32/20 П6	500 x 530	216
32/20 П7	500 x 680	264
32/20 П10	500 x 930	368
32/20 П12	500 x 730	384
32/20 П14	500 x 830	440
32/20 П16	500 x 980	512
32/20 П20	500 x 1180	632



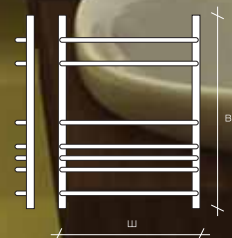
КЛАССИК

модель	размер, Ш x В	мощность, Вт
32/20 П6	500 x 530	216
32/20 П7	500 x 680	264
32/20 П10	500 x 930	368
32/20 П12	500 x 730	384
32/20 П14	500 x 830	440
32/20 П16	500 x 980	512
32/20 П20	500 x 1180	632



СТАНДАРТ

NEW

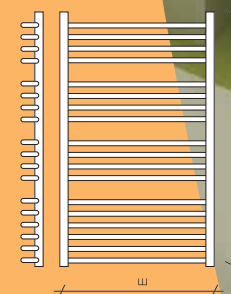


модель	размер, Ш x В	мощность, Вт
32/20 П6	500 x 530	256
32/20 П7	500 x 680	304
32/20 П10	500 x 930	432
32/20 П12	500 x 730	456
32/20 П14	500 x 830	528
32/20 П16	500 x 980	616
32/20 П20	500 x 1180	760

ВИКТОРИЯ

NEW

модель	размер, Ш x В	мощность, Вт
32/20 П6	500 x 530	224
32/20 П7	500 x 680	272
32/20 П10	500 x 930	384
32/20 П12	500 x 730	400
32/20 П14	500 x 830	464
32/20 П16	500 x 980	536
32/20 П20	500 x 1180	664

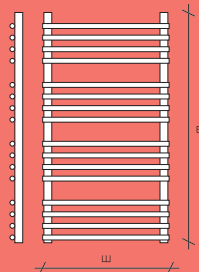


БАТРА

NEW

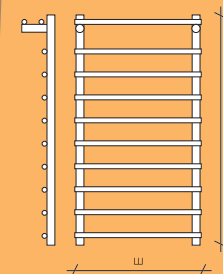


модель	размер, Ш x В	мощность, Вт
32/20 П6	500 x 530	224
32/20 П7	500 x 680	272
32/20 П10	500 x 930	384
32/20 П12	500 x 730	400
32/20 П14	500 x 830	464
32/20 П16	500 x 980	536
32/20 П20	500 x 1180	664



БАТРА с полкой

NEW





модель	размер, Ш x В	мощность, Вт
32/20 П7	500 x 730	344
32/20 П8	500 x 870	384
32/20 П10	500 x 1030	464

АСТРА

NEW


модель	размер, Ш x В	мощность, Вт
32/20 П6	400 x 530	129
32/20 П7	400 x 680	240
32/20 П10	400 x 930	336
32/20 П12	400 x 730	344
32/20 П14	400 x 830	400
32/20 П16	400 x 980	456
32/20 П20	400 x 1180	568



МАРИО

NEW

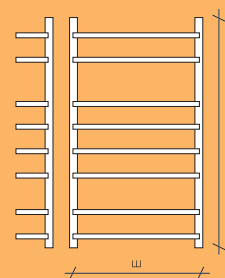
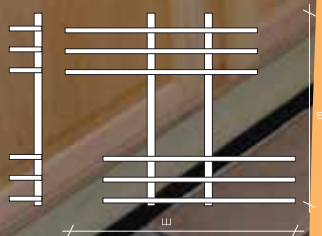
модель	размер, Ш x В	мощность, Вт
32/20 П6	500 x 530	232
32/20 П7	500 x 680	280
32/20 П10	500 x 930	400
32/20 П12	500 x 730	416
32/20 П14	500 x 830	480
32/20 П16	500 x 980	560
32/20 П20	500 x 1180	696



ДИАНА

модель	размер, Ш x В	мощность, Вт
Эко 32/20 П6	700 x 800	468
Эко 32/20 П6	900 x 800	488
Эко 32/20 П7	700 x 1000	576
Эко 32/20 П7	900 x 1000	620
Люкс 32/20 П8	900 x 800	600

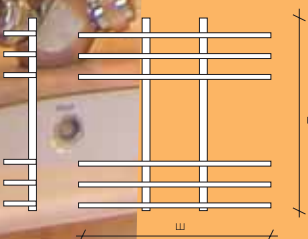
ФОРМА



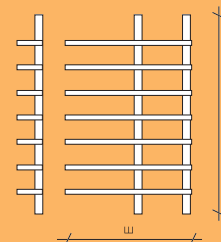
модель	размер, Ш x В	мощность, Вт
Эко 32/20 П6	400 x 600	216
Эко 32/20 П7	400 x 700	248
Эко 32/20 П8	400 x 800	288
Эко 32/20 П9	400 x 900	320
Люкс 32/20 П6	400 x 600	216
Люкс 32/20 П8	400 x 800	288
Люкс 32/20 П14	400 x 1200	464

САХАРА

модель	размер, Ш x В	мощность, Вт
Эко 32/20 П4	500 x 600	256
Эко 32/20 П6	500 x 800	368
Эко 32/20 П6	600 x 800	424
Эко 32/20 П7	500 x 1000	440




ЛИРА



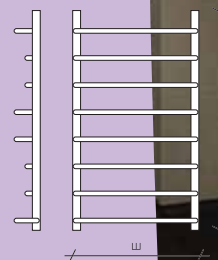
модель	размер, Ш x В	мощность, Вт
Люкс 32/20 П7	500 x 700	392
Люкс 32/20 П8	500 x 800	448

ЮПИТЕР

модель	размер, Ш x В	мощность, Вт
Эко 32/20 П6	400 x 500	416
Эко 32/20 П9	400 x 800	632
Эко 32/20 П9	500 x 800	680
Эко 32/20 П12	500 x 1000	810
Люкс 32/20 П12	450 x 700	368
Люкс 32/20 П15	450 x 900	472



ЕВРОМИКС



модель	размер, Ш x В	мощность, Вт
Люкс 32/20 П6	450 x 600	374
Люкс 32/20 П8	500 x 800	378

НИКА

модель	размер, Ш x В	мощность, Вт
Люкс 32/20 П7	500 x 700	592
Люкс 32/20 П9	500 x 900	760



ЛИАНА

модель	размер, Ш x В	мощность, Вт
Люкс 32/20 П	400 x 700	264
Люкс 32/20 П	400 x 800	320



ФОКСТРОТ-ЛИАНА



Компания TERMINUS один из ведущих производителей водяных и электрических полотенцесушителей из нержавеющей стали. На сегодняшний день модельный ряд TERMINUS представлен более чем 60 видами водяных и более чем 50 видами электрических полотенцесушителей из нержавеющей стали.

Водяные полотенцесушители TERMINUS предназначены для подключения к системе горячего водоснабжения и отопления. Используются в ваннных и душевых комнатах не только для сушки текстильных изделий и отопления, но и для украшения помещений.

Особенности применяемых электросварных труб
В полотенцесушителях TERMINUS, используется только пищевая нержавеющая сталь марки AISI 304 (08х18хН10) Италия. Мы применяем только трубы сваренные способом TIG с коэффициентом сварки 1,0. Для изделий работающих под давлением и с температурой, необходимо использовать трубы, сваренные способом TIG (сварка в инертном газе, без присадочного материала) или лазерную сварку. В этом случае прочность сварочного шва соответствует прочности основного материала трубы. Применяемые в нашем производстве трубы изготавливаются по европейским стандартам DIN 17457 и DIN 11850.

По DIN 17457 производятся трубы с коэффициентом сварочного шва равным 1,0. Это означает, прочностные свойства сварочного шва равны прочностным свойствам основного материала трубы.

Стандарт DIN 11850 определяет размеры, допуски и обработку труб из нержавеющей стали, применяемых в пищевой промышленности.

Особенности применяемых бесшовных труб

Фирма TERMINUS единственная в России, работающая с цельнотянутой трубой. Такие изделия эффективно использовать при изготовлении М-образных полотенцесушителей и моделей Фокстрот. Эти полотенцесушители могут работать в самых тяжелых условиях. Из-за трудности обработки трубы объемы выпуска этих полотенцесушителей ограничены.

Особенности производства

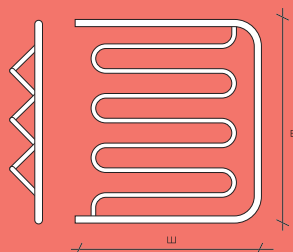
При изготовлении полотенцесушителей TERMINUS используются дорогостоящие и высокотехнологичные сварочные установки производства Германии. Они позволили в местах "сваривания" труб добиться "провара" шва на полную толщину стенки. Отверстия в местах стыков подгоняются с прецизионной точностью, что гарантирует прочность и герметичность полотенцесушителей.

Механизация технологического процесса шлифовки и полировки полотенцесушителей на автоматизированной линии немецкого производства, позволила добиться высокого качества зеркальной поверхности по 12 кл. Каждый изготовленный полотенцесушитель проходит контроль дважды: один раз - сразу после сварки (изделие испытывается под высоким внутренним давлением) и затем перед упаковкой осуществляется "опрессовка" полотенцесушителя.

В комплектацию полотенцесушителей Лесенок входят: 4 крепления к стене, 2 декоративных колпачка на резьбе, кран Маевского, заглушка.

Все изделия упакованы в воздушно-пузырьковую пленку.

модель	размер, Ш x В	мощность, Вт
32/20 П	500 x 500	240
32/20 П	500 x 600	272
32/20 П	500 x 700	304
32/20 П	600 x 500	248
32/20 П	600 x 600	288



КОМПЛЕКТУЮЩИЕ


СОЕДИНЕНИЯ ПРЯМЫЕ



ДЕРЖАТЕЛИ



ПЕРЕХОДНИКИ УГЛОВЫЕ



ТЭНЫ

